

**Your new
favorite T-Shirt.**

**Dein neues
Lieblingsshirt.**

Difficulty:
Easy peasy

Schwierigkeitsstufe:
Super einfach



With step
by step
video tutorial

Mit Schritt-für-Schritt
Video Anleitung



Takes appr.
4 hours

Ca. 4 Stunden
Projektdauer



**Designed
in Berlin**

Designed in
Berlin



THE *oversized* T-SHIRT

Oversized T-Shirt with round neckline
Oversized T-shirt mit Rundhalsausschnitt



Hello there!

JULIANA MARTEJEVS – The DIY Fashion Label is a young, highly motivated team, dedicated to the development of modern and sustainable DIY fashion.

SEWING MACHINE & TUTORIAL

JULIANA MARTEJEVS DIY products usually require access to a sewing machine. You do not necessarily need sewing experience, as all our video tutorials are easy to understand and accompanied by basic tutorials. The link to the video tutorial for your selected project can be found on page 8.

RESPONSIBILITY

With our label JULIANA MARTEJEVS we want to increase the **appreciation** for clothing and make it be worn longer. We use and recommend only high quality and sustainable materials in the right quantities to reduce waste and to know that you are making your new favourite piece in fair conditions.

COOL & MODERN

Our goal is to prove that self-made clothing unjustly has a dusty image. Our collections are designed to be cool, modern, and trendy, and the individual garments and accessories can be combined in many ways.

REAL BODIES

We all have different bodies and that's amazing. To make sure that your self-made clothing fits perfectly, because you're obviously putting a lot of effort into the process, we also offer all **patterns individually customized to your own measurements**. You can find out more about how this works - even if you have already purchased a standard pattern - on page 11.

DIY KITS

All the materials you need for your projects are also available in the right quantity and great quality in our **DIY kit**. They contain everything you need for your selected garment or accessory: from high-quality, sustainable fabrics, to yarn, and the smallest button. You'll find a link to the DIY kit for your selected project on page 7.

We wish you lots of fun making your new favorite piece!

Your
JULIANA MARTEJEVS Team



Juliana and our team design your patterns in the heart of Berlin.

Follow us on Social Media

julianamartejevs_official

julianamartejevsofficial

JULIANA MARTEJEVS

JULIANA MARTEJEVS

julianamartejevs_official

#JULIANAMARTEJEVSonME

Get inspired at www.julianamartejevs.com/en

THE OVERSIZED T-SHIRT

Oversized T-Shirts shouldn't be missing in any closet, because they form the basis for many looks. With simple pieces like this it is especially important to have a good fit, which is guaranteed with the JULIANA MARTEJEVS Oversized T-Shirt! The oversized cut is super trendy. Com-


bine it for example with straight jeans and a statement bag or an eye-catching necklace. We wish you lots of fun with your pattern for The Oversized T-Shirt and are excited about your unique look!



Styles

by us & our community

DIY projects to complete the look:



Macramé project „The Amy Necklace“





Knit project „The Poppy Bag“



@madebysoiy



@joana.jogguli



@julianamartejevs

SUSTAINABILITY THROUGH DIY



The most sustainable clothes are the ones we already own - there's no arguing about that. Still, we've been looking for a solution to combine our passion for fashion with responsible consumerism.

During our research, we realized that the solution is actually quite obvious: **why don't we make our own clothes?** With our concept, we want to create an awareness of how much work is put into the production of a garment or accessory, and thereby achieve that

our customers appreciate their new favourite piece, take care of it and wear it with pride for a long time.

At the same time, we make sure to carefully select our materials in the most environmentally friendly way possible. We want to change the fact that DIY fashion is not yet as sustainable as it could be. You can find out more about our **6-point concept** on www.julianamartejevs.com/en/. Let's revolutionize the DIY fashion world together!



Hallochen!

Hinter JULIANA MARTEJEVS – Das DIY-Modelabel steht ein junges hochmotiviertes Team, das sich der Entwicklung moderner und nachhaltiger DIY-Mode widmet.

NÄHMASCHINE & TUTORIAL

Für JULIANA MARTEJEVS DIY-Produkte ist meist ein Zugang zu einer Nähmaschine erforderlich, aber nicht zwingend Näherfahrung, da alle unsere Video-Anleitungen leicht verständlich sind und von Grundlagen-Tutorials begleitet werden. Den Link zur Video-Anleitung für dein ausgewähltes Projekt findest du auf Seite 8.

VERANTWORTUNG

Mit JULIANA MARTEJEVS möchten wir die **Wertschätzung** für Bekleidung erhöhen und so bewirken, dass diese länger getragen wird. Wir verwenden und empfehlen ausschließlich hochwertige und möglichst nachhaltige Materialien in den richtigen Mengen, um Abfall zu reduzieren und wissen, dass du dein neues Lieblingsstück unter fairen Bedingungen fertigst.

COOL & MODERN

Wir möchten beweisen, dass selbstgemachte Kleidung zu Unrecht ein angestaubtes Image hat. Unsere Kollektionen sind cool, modern und trendorientiert gestaltet und die einzelnen Kleidungsstücke und Accessoires lassen sich vielseitig kombinieren.

ECHTE FIGUREN

Wir alle haben unterschiedliche Figuren und das ist auch gut so. Um sicherzustellen, dass deine selbstgemachten Teile auch perfekt sitzen, wenn du sie mit viel Mühe gefertigt hast, bieten wir alle **Schnittmuster auch individuell auf deine eigenen Maße an**. Wie das funktioniert - auch wenn du schon ein Standard-Schnittmuster erworben hast - erklären wir dir auf Seite 11.

DIY-SETS

Alle Materialien, die du für deine Projekte brauchst, gibt es auch in der richtigen Menge und toller Qualität in unseren **DIY-Sets**. Sie enthalten alles, was zur Anfertigung für das jeweilige Kleidungsstück oder Accessoire benötigt wird: von hochwertigen, nachhaltigen Stoffen, über Garn, bis hin zum kleinsten Knopf. Du findest einen Link zum DIY-Set für dein ausgewähltes Projekt auf Seite 7.

Wir wünschen dir ganz viel Spaß beim Anfertigen deines neuen Lieblingsteils!
Dein JULIANA MARTEJEVS Team



Im Herzen von Berlin entwerfen Juliana und unser Team eure Schnittmuster.

Folge uns auf Social Media

 julianamartejevs_official

 julianamartejevsofficial

 JULIANA MARTEJEVS

 JULIANA MARTEJEVS

 julianamartejevs_official

#JULIANAMARTEJEVSonME

Lass dich inspirieren auf www.julianamartejevs.com

THE OVERSIZED T-SHIRT

Oversized T-Shirts dürfen in keinem Kleiderschrank fehlen, denn sie bilden die Basis für viele Looks. Bei schlichten Pieces wie diesem kommt es vor allem auf einen guten Sitz an, welcher mit dem JULIANA MARTEJEVS Oversized T-Shirt garantiert ist! Der oversized


Schnitt ist topmodern. Kombinieren kann man zum Beispiel eine gerade Jeans und eine Statement-Tasche oder eine auffällige Kette. Wir wünschen dir ganz viel Spaß mit deinem Schnittmuster für The Oversized T-Shirt und sind gespannt auf deinen persönlichen



Styles

von uns & unserer Community

Dazu passende DIY-Projekte:



Knotenkette
„The Amy Necklace“





Stricktasche
„The Poppy Bag“



@madebysoiy



@joana.jogguli



@julianamartejevs

NACHHALTIGKEIT DURCH DIY



Die nachhaltigsten Kleidungsstücke sind die, die wir bereits besitzen – darüber lässt sich nicht streiten. Dennoch haben wir nach einer Lösung gesucht, wie wir unsere Leidenschaft für Mode mit einem verantwortungsbewussten Konsumverhalten vereinen können.

Bei unserer Recherche wurde uns klar, dass die Lösung eigentlich ganz naheliegend ist: **warum fertigen wir unsere Kleidung nicht selbst an?** Mit unserem Konzept wollen wir ein Bewusstsein dafür schaffen, wie viel Arbeit in der Herstellung eines Kleidungsstücks oder

Accessoires steckt, und dadurch erreichen, dass unsere KundInnen ihr neues Lieblingsstück wertschätzen, pflegen und lange mit Stolz tragen.

Gleichzeitig achten wir darauf, unsere Materialien möglichst umweltschonend auszuwählen. Dass DIY-Mode heute noch nicht so nachhaltig ist, wie sie sein könnte, möchten wir ändern. Mehr zu unserem **6-Punkte-Konzept** findest du auf www.julianamartejevs.com. Lasst uns die DIY-Modewelt gemeinsam revolutionieren!

Here we go!


YOUR SEWING PATTERN IN DIN A4 FORMAT:

Dein Schnittmuster im DIN A4 Format:

Test square /
Kontrollkästchen

2x2 inches / 5 x 5 cm

Please check!
Bitte nachmessen!





JULIANA MARTEJEVS

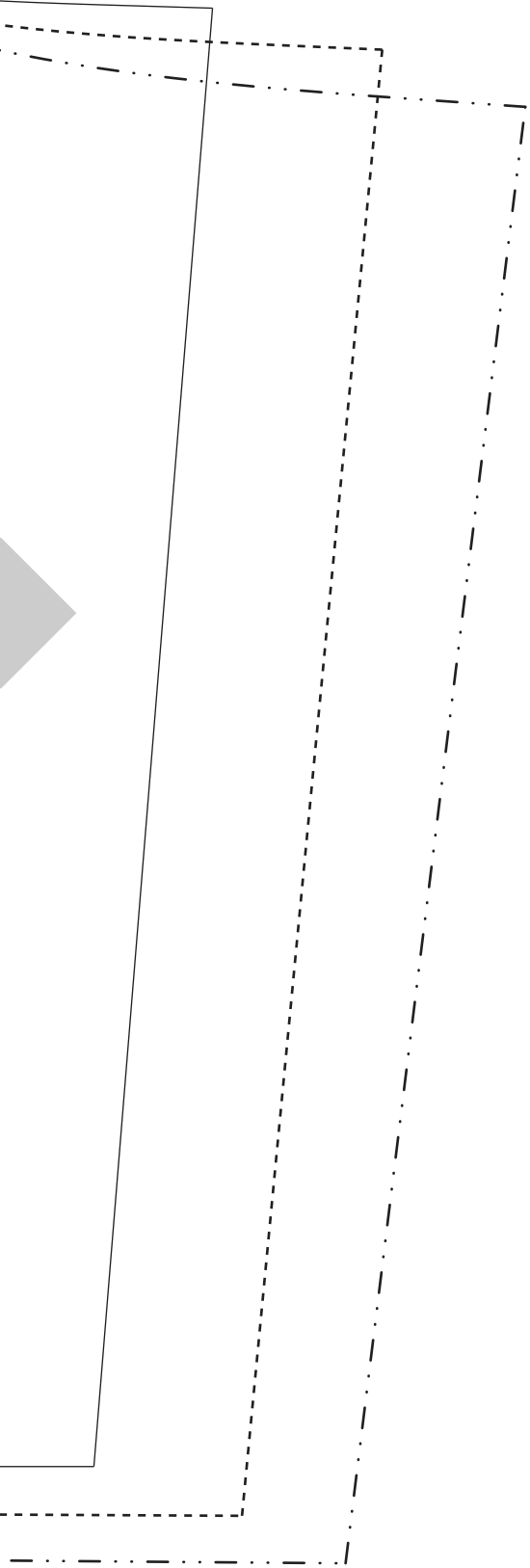
1 x *Jersey*

The Oversized T-Shirt

NECK BINDING / HALSLOCHBUND
3 of 4 / 2 von 4

www.julianamartejevs.com

↓
Grainline /
Fadenlauf



Here we go!

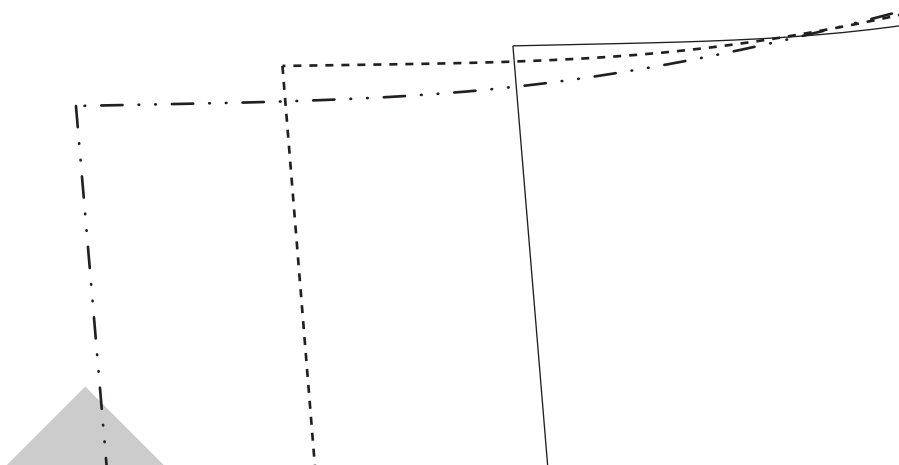

YOUR SEWING PATTERN IN US LETTER FORMAT:

Dein Schnittmuster im US Letter Format:

Test square /
Kontrollkästchen

2x2 inches / 5 x 5 cm

Please check!
Bitte nachmessen!





JULIANA MARTEJEVS

1 x Jersey

The Oversized T-Shirt

NECK BINDING / HALSLOCHBUND
3 of 4 / 2 von 4

www.julianamartejevs.com

Grainline /
Fadenlauf

Shoulder /
Schulter

Back / Rückteil

Grainline / Fadenlauf

