

Your new
favorite skirt.

Dein neuer
Lieblingsrock.

Difficulty:
Easy peasy

Schwierigkeitsstufe:
Super einfach

With step
by step
video tutorial

Mit Schritt-für-Schritt
Video Anleitung

Takes appr.
3 hours

Ca. 3 Stunden
Projektdauer

Designed
in Berlin

Designed in
Berlin

A



B



THE *Holly* SKIRT

Midi skirt with elastic waist band
Midi Rock mit Gummizug



Hello there!

JULIANA MARTEJEVS – The DIY Fashion Label is a young, highly motivated team, dedicated to the development of modern and sustainable DIY fashion.

SEWING MACHINE & TUTORIAL

JULIANA MARTEJEVS DIY products usually require access to a sewing machine. You do not necessarily need sewing experience, as all our video tutorials are easy to understand and accompanied by basic tutorials. The link to the video tutorial for your selected project can be found on page 8.

RESPONSIBILITY

With our label JULIANA MARTEJEVS we want to increase the **appreciation** for clothing and make it be worn longer. We use and recommend only high quality and sustainable materials in the right quantities to reduce waste and to know that you are making your new favourite piece in fair conditions.

COOL & MODERN

Our goal is to prove that self-made clothing unjustly has a dusty image. Our collections are designed to be cool, modern, and trendy, and the individual garments and accessories can be combined in many ways.

REAL BODIES

We all have different bodies and that's amazing. To make sure that your self-made clothing fits perfectly, because you're obviously putting a lot of effort into the process, we also offer all **patterns individually customized to your own measurements**. You can find out more about how this works - even if you have already purchased a standard pattern - on page 11.

DIY-KITS

All the materials you need for your projects are also available in the right quantity and great quality in our **DIY kit**. They contain everything you need for your selected garment or accessory: from high-quality, sustainable fabrics, to yarn, and the smallest button. You'll find a link to the DIY kit for your selected project on page 7.

We wish you lots of fun making your new favorite piece!

Your
JULIANA MARTEJEVS Team



Juliana and our team design your patterns in the heart of Berlin.

Follow us on Social Media

julianamartejevs_official

julianamartejevsofficial

JULIANA MARTEJEVS

JULIANA MARTEJEVS

julianamartejevs_official

#JULIANAMARTEJEVSONME

Get inspired at www.julianamartejevs.com/en

THE HOLLY SKIRT

Skirts in midi length are currently super trendy - we see this every day on Instagram and Pinterest. Why? Probably because they are universally wearable all year round, can be combined with a

variety of other pieces from our closets and are incredibly comfortable to boot. An absolute all-rounder and therefore also the perfect next sewing project, we think. Make your own everyday hero now!



Styles

**by us & our
community**

**DIY projects to
complete the look:**



Sewing project
„The Oversized T-shirt“



Sewing project
„The Kyra West“



SUSTAINABILITY THROUGH DIY



The most sustainable clothes are the ones we already own - there's no arguing about that. Still, we've been looking for a solution to combine our passion for fashion with responsible consumerism.

During our research, we realized that the solution is actually quite obvious: **why don't we make our own clothes?** With our concept, we want to create an awareness of how much work is put into the production of a garment or accessory, and thereby achieve that

our customers appreciate their new favourite piece, take care of it and wear it with pride for a long time.

At the same time, we make sure to carefully select our materials in the most environmentally friendly way possible. We want to change the fact that DIY fashion is not yet as sustainable as it could be. You can find out more about our **6-point concept** on www.julianamartejevs.com/en/. Let's revolutionize the DIY fashion world together!



Hallochen!

Hinter JULIANA MARTEJEVS – Das DIY-Modelabel steht ein junges hochmotiviertes Team, das sich der Entwicklung moderner und nachhaltiger DIY-Mode widmet.

NÄHMASCHINE & TUTORIAL

Für JULIANA MARTEJEVS DIY-Produkte ist meist ein Zugang zu einer Nähmaschine erforderlich, aber nicht zwingend Näherfahrung, da alle unsere Video-Anleitungen leicht verständlich sind und von Grundlagen-Tutorials begleitet werden. Den Link zur Video-Anleitung für dein ausgewähltes Projekt findest du auf Seite 8.

VERANTWORTUNG

Mit JULIANA MARTEJEVS möchten wir die **Wertschätzung** für Bekleidung erhöhen und so bewirken, dass diese länger getragen wird. Wir verwenden und empfehlen ausschließlich hochwertige und möglichst nachhaltige Materialien in den richtigen Mengen, um Abfall zu reduzieren und wissen, dass du dein neues Lieblingsstück unter fairen Bedingungen fertigst.

COOL & MODERN

Wir möchten beweisen, dass selbstgemachte Kleidung zu Unrecht ein angestaubtes Image hat. Unsere Kollektionen sind cool, modern und trendorientiert gestaltet und die einzelnen Kleidungsstücke und Accessoires lassen sich vielseitig kombinieren.

ECHTE FIGUREN

Wir alle haben unterschiedliche Figuren und das ist auch gut so. Um sicherzustellen, dass deine selbstgemachten Teile auch perfekt sitzen, wenn du sie mit viel Mühe gefertigt hast, bieten wir alle **Schnittmuster auch individuell auf deine eigenen Maße an**. Wie das funktioniert - auch wenn du schon ein Standard-Schnittmuster erworben hast - erklären wir dir auf Seite 11.

DIY-SETS

Alle Materialien, die du für deine Projekte brauchst, gibt es auch in der richtigen Menge und toller Qualität in unseren **DIY-Sets**. Sie enthalten alles, was zur Anfertigung für das jeweilige Kleidungsstück oder Accessoire benötigt wird: von hochwertigen, nachhaltigen Stoffen, über Garn, bis hin zum kleinsten Knopf. Du findest einen Link zum DIY-Set für dein ausgewähltes Projekt auf Seite 7.

Wir wünschen dir ganz viel Spaß beim Anfertigen deines neuen Lieblingsteils!
Dein JULIANA MARTEJEVS Team



Im Herzen von Berlin entwerfen Juliana und unser Team eure Schnittmuster.

Folge uns auf Social Media

julianamartejevs_official

julianamartejevsofficial

JULIANA MARTEJEVS

JULIANA MARTEJEVS

julianamartejevs_official

#JULIANAMARTEJEVSonME

Lass dich inspirieren auf www.julianamartejevs.com

THE HOLLY SKIRT

Röcke in Midilänge sind aktuell super angesagt - das sehen wir täglich auf Instagram und Pinterest. Warum? Wahrscheinlich, weil sie universell das gesamte Jahr tragbar sind, mit einer Vielzahl von anderen Teilen aus unseren Kleiderschränken kombinierbar

und noch dazu unwahrscheinlich bequem sind. Ein absoluter Allrounder und damit auch das perfekte nächste Nähprojekt, wie wir finden. Mach dir deinen Alltagshelden nun selbst!



Styles

by us & our community


DIY projects to complete the look:



Sewing project „The Oversized T-shirt“



Sewing project „The Kyra West“



NACHHALTIGKEIT DURCH DIY



Die nachhaltigsten Kleidungsstücke sind die, die wir bereits besitzen – darüber lässt sich nicht streiten. Dennoch haben wir nach einer Lösung gesucht, wie wir unsere Leidenschaft für Mode mit einem verantwortungsbewussten Konsumverhalten vereinen können.

Bei unserer Recherche wurde uns klar, dass die Lösung eigentlich ganz naheliegend ist: **warum fertigen wir unsere Kleidung nicht selbst an?** Mit unserem Konzept wollen wir ein Bewusstsein dafür schaffen, wie viel Arbeit in der Herstellung eines Kleidungsstücks oder

Accessoires steckt, und dadurch erreichen, dass unsere KundInnen ihr neues Lieblingsstück wertschätzen, pflegen und lange mit Stolz tragen.

Gleichzeitig achten wir darauf, unsere Materialien möglichst umweltschonend auszuwählen. Dass DIY-Mode heute noch nicht so nachhaltig ist, wie sie sein könnte, möchten wir ändern. Mehr zu unserem **6-Punkte-Konzept** findest du auf www.julianamartejevs.com. Lasst uns die DIY-Modewelt gemeinsam revolutionieren!

Here we go!


YOUR SEWING PATTERN IN DIN A4 FORMAT:

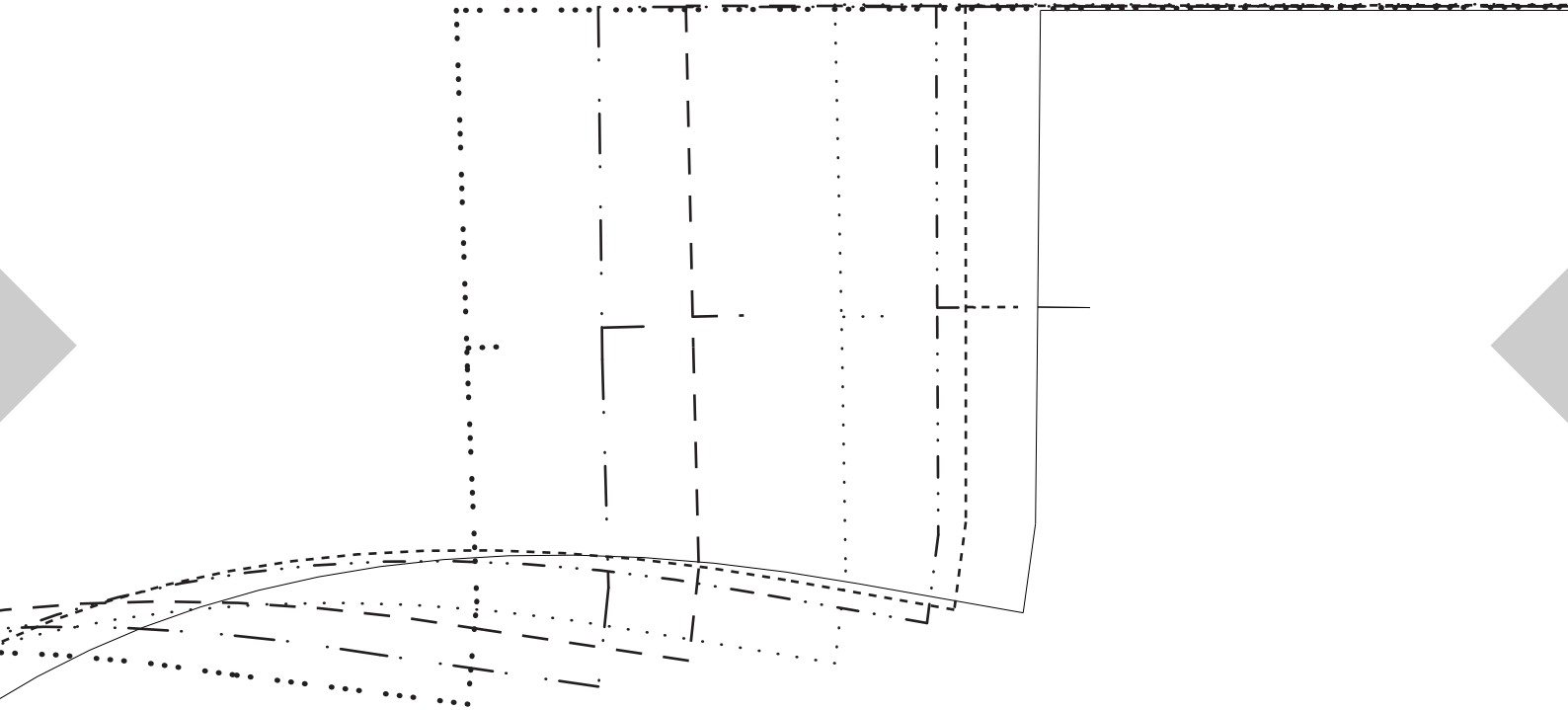
Dein Schnittmuster im DIN A4 Format:

Test square /
Kontrollkästchen

2x2 inches / 5 x 5 cm

Please check!
Bitte nachmessen!







4 x Self / Oberstoff or
2 x Self on fold / Oberstoff im Bauch

The Holly Skirt


FRONT & BACK / VORDER- & RÜCKTEIL
1 of 1 / 1 von 1

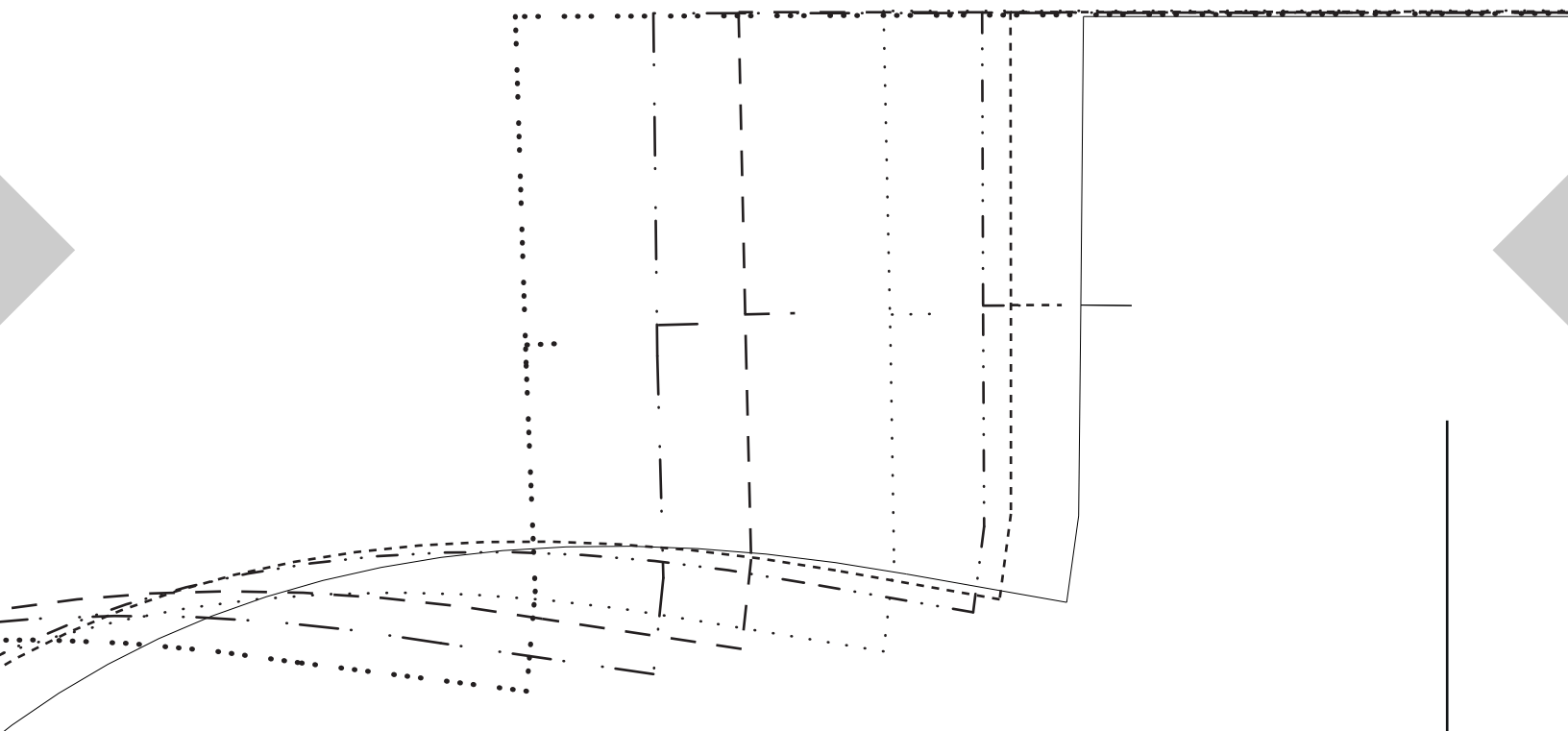
www.julianamartejevs.com

Here we go!

YOUR SEWING PATTERN IN US LETTER FORMAT:

Dein Schnittmuster im US Letter Format:







4 x Self / Oberstoff or
2 x Self on fold / Oberstoff im Bauch

The Holly Skirt

FRONT & BACK / VORDER- & RÜCKTEIL
1 of 1 / 1 von 1

www.julianamartejevs.com